

● VÝSTAVY:

● **STÁLÁ ARCHEOLOGICKÁ, PŘÍRODOVĚDNÁ A NÁRODOPISNÁ EXPOZICE**

● **PŘÍBĚH MĚSTA ČESKÝCH BUDĚJOVIC**

● **13. 12. 2024 - 31. 8. 2025**
HMYZÍ TVÁŘE

● **30. 1. 2025 - 1. 6. 2025**
VIDĚNO RUKAMA

● **28. 3. 2025 - 14. 9. 2025**
100 LET ČESKOBUDĚJOVICKÉHO NÁRODOPISU

● **8. 5. 2025 - 26. 10. 2025**
HOUBY MĚSTA ČESKÝCH BUDĚJOVIC

● **27. 6. 2025 - 15. 2. 2025**
ZAPOMENUTÁ HUDBA NA JIHU ČECH

● EXPONÁT MĚSÍCE:

● **ZAJÍMAVOSTI Z MUZEJNÍCH SBÍREK**
vitrína v přízemí vedle recepcce

● EDUKAČNÍ PROGRAMY PRO ŠKOLY:

Objednávky: : 391 001 528, 727 822 573
<http://www.muzeumcb.cz/vzdelavani/pro-skoly/objednavkovy-formular/>

Edukační programy ke krátkodobým výstavám:

- **HMYZÍ ZBLÍZKA** 13. 12. 2024 - 31. 8. 2025
- **ZAPOMENUTÁ HUDBA NA JIHU ČECH**
- **HOUBY VE MĚSTĚ** 8. 5. 2025 - 26. 10. 2025

Edukační programy ke stálé expozici muzea:

- **PŘÍRODOVĚDA, GEOLOGIE, ARCHEOLOGIE, NÁRODOPIS**
- **MĚSTO ČESKÉ BUDĚJOVICE V PROMĚNÁCH ČASU**

Edukační vycházky městem: 1. 5. – 30. 9.

- **PO STOPÁCH KONĚSPŘEŽKY**
- **POJĎ VEN S HOLUBEM EMILEM**

Edukační programy na pobočkách Jihočeského muzea: 1. 4. – 30. 10.

- **ARCHEOSKANZEN TROCNOV** Život ve středověku na přelomu 14. a 15. století
Zemědělství a strava na přelomu 14. a 15. století
Čas války ve středověku na přelomu 14. a 15. století
Řemesla a technologie na přelomu 14. a 15. století
Náboženství a svátky na přelomu 14. a 15. století

Interaktivní výukové programy pro školy:

● ARCHEOLOGICKÉ MUZEJNÍ KUFŘÍKY

Život v době kamenné - lovci a sběrači
Život v době kamenné - první zemědělci
Život v době bronzové - využití prvních kovů
Život v době železné - rozvoj řemesel
Život v době římské - neklidné sousedství

Život v době stěhování národů - Slované na našem území
Život v době románské - Čechy v době knížecí
Život v době lucemburské - střední Evropa předhusitská
První v době Velké války
První léta první republiky 1918-1920

Pro více informací o edukačních programech se podívejte na webové stránky Jihočeského muzea v Českých Budějovicích.

<https://www.muzeumcb.cz/vzdelavani/aktualni-nabidka/>

www.muzeumcb.cz

EXPONÁT MĚSÍCE ČERVNA

JASONI

– MIZEJÍCÍ KLENOTY NAŠÍ PŘÍRODY

Naši jasoni, jasoň dymnivkový a jasoň červenooký, jsou nápadní a velcí denní motýli z čeledi otakárkovitých (Papilionidae).


V České republice patří k nejvíce ohroženým živočišným druhům a přestože jsou chráněni zákonem, je jejich osud neveselý. Oba druhy silně doplatily na vývoj české krajiny v druhé polovině dvacátého století. Presentovaná ukázka pochází z daru, který byl Jihočeskému muzeu věnován v letošním roce.



jasoň červenooký



jasoň dymnivkový



Správná řešení: Jihočeské nářečí: klubalky; **Nástroje z minulosti:** žernov; **Trasa koněpřežky:** ; **Provanctví:** Lana 2., Sítě 3., Šňůry 5., Rohože 7., Motouzy 1., Knofly 6., Popruhy 4



Dětský měsíčník od skřítků Muzejníčeků z Jihočeského muzea v Českých Budějovicích

Milé děti,

červen je měsíc, kdy všechno kvete, sluníčko hřeje a školy se pomalu chystají na prázdniny. V tomto měsíci slavíme Den dětí – svátek, který patří jen vám! Možná vás čeká nějaké překvapení, výlet nebo zábavná akce. Červen je také ideální čas trávit co nejvíce chvil venku – můžete jezdit na kole, chodit na zmrzlinu nebo si hrát s kamarády v přírodě. Užijte si tento veselý měsíc naplno!

Národopisná expozice a Tvrz Žumberk



Zveme vás k návštěvě národopisné expozice v Jihočeském muzeu v Českých Budějovicích, která představuje tradiční lidovou kulturu jižních Čech. Expozice vás provede každodenním životem venkovského obyvatelstva v 19. a na počátku 20. století.

Navštivte také naši pobočku v Žumberku, malebné vesnici v podhůří Novohradských hor. V historickém objektu bývalé tvrze se nachází expozice věnovaná lidovému stavitelství a tradičnímu bydlení v této oblasti. Prohlédnete si ukázky venkovského interiéru, keramiku, zemědělské náčiní a další předměty každodenního života našich předků.





ÚKOLY PRO CHYTRÉ HLAVIČKY

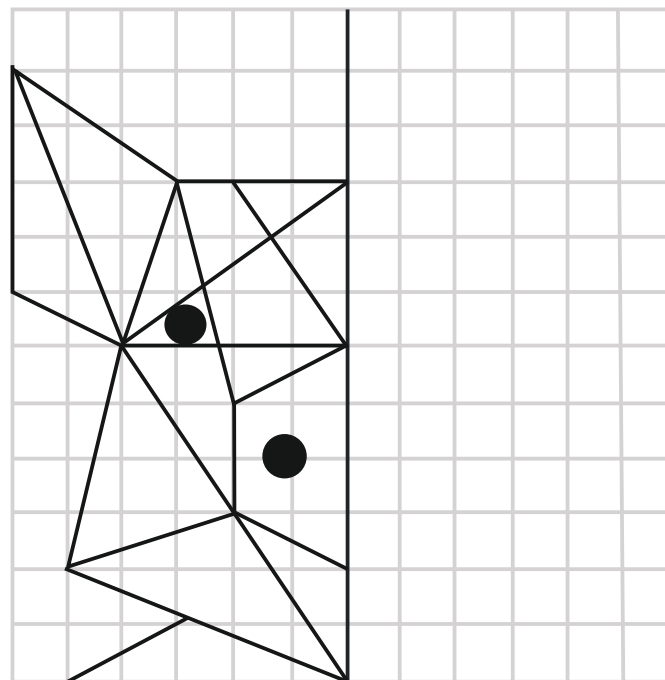
Selské baroko

Selské baroko je stavební sloh lidové architektury, který se uplatnil převážně v jižních Čechách během 19. století. I když vychází z klasicistní a barokní architektury, jedná se o naprosto svébytný sloh. Objevil se v době, kdy skutečné baroko bylo už minulostí. Nejstarší památky selského baroka pocházejí z 20. let 19. století, vrchol byl asi v 60. letech. Památky selského baroka se vyskytují převážně v oblasti Soběslavských a Zbudovských Blat, ale i na Písecku, Vodňansku, a Třeboňsku.

Na obrázku najdeš vesnický statek postavený v tzv. selském baroku. Najdeš 10 rozdílů?

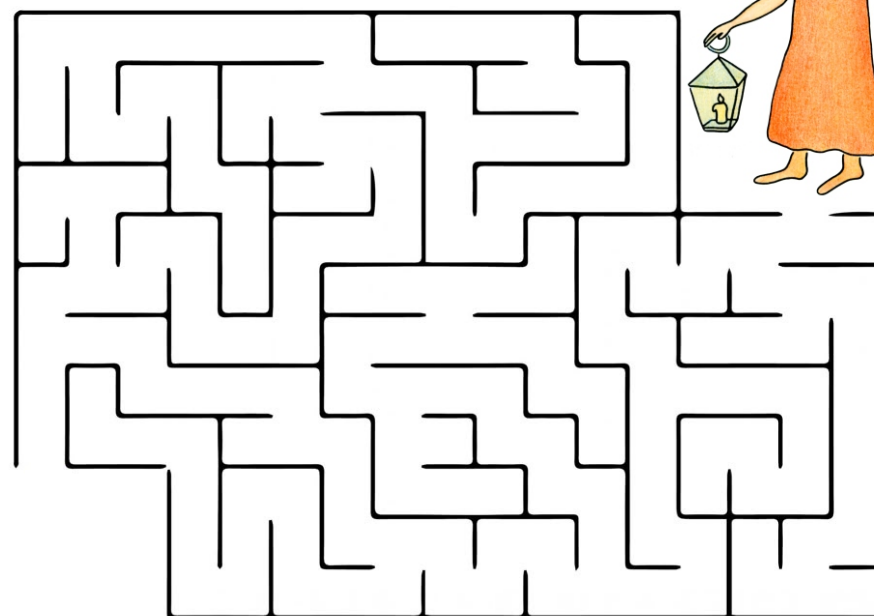


ÚKOLY PRO CHYTRÉ HLAVIČKY



Na vesnickém statku se chová mnoho domácích zvířat. Mezi ně rozhodně patří prase. Zkus si to naše dokreslit.

Pomůžeš najít skřítkovi cestu skrz bludiště?



ÚKOLY PRO CHYTRÉ HLAVIČKY

Jihočeské nářečí

I když všichni mluvíme česky, naše přízvuky, a mnohdy i slova, se často liší podle rodného kraje každého z nás. My na jihu Čech používáme zvláštní výrazy pro jinak docela běžné věci. V jiných českých a moravských krajích by těmto výrazům nejspíš vůbec nerozuměli. A co ty? Poznáš tyto jihočeské výrazy? **Pokud spojíš písmenka s čísly správně, zjistíš, jak některé naše jihočeské babičky říkají kolíčkům na prádlo.**

- | | |
|------------|-------------------|
| 1 měchačka | L oplatka |
| 2 pišingr | L jízdní kolo |
| 3 šorna | A bramborák |
| 4 lokáč | B velká louže |
| 5 cmunda | U hrablo na sníh |
| 6 hapina | Y gumové holínky |
| 7 pikador | K vařečka |
| 8 faldovky | K párek v rohlíku |

1	2	3	4	5	6	7	8
						K	

ÚKOLY PRO CHYTRÉ HLAVIČKY

Poznáš nástroje z minulosti?

Na této straně vidíš obrázky starých venkovských nástrojů. Naším předkům by nedělalo problém je pojmenovat. Neodmyslitelně totiž sloužily k jejich každodennímu životu na vsi. Dnes je však už málokdo zná. My jsme ti pojmenování ulehčili a názvy nástrojů si můžeš přečíst. Jsou však přeházené a **tvým úkolem je spojit název a funkci nástroje s jeho obrázkem. Zjistíš tak název ručního mlýnku na obilí, který vidíš na obrázku pod textem. Přečti správně přiřazená písmenka shora dolů.**

1. CEP
 Nástroj na mlácení obilí.


2. KOSA
 Dlouhý nástroj na sekání trávy nebo obilí.

3. MÁSELNICE
 Nádobka na stloukání másla.

4. KOŠNICE
 Starý typ úlu spletený ze slámy.

5. SRP
 Malý zahnutý nástroj na žnutí obilí.

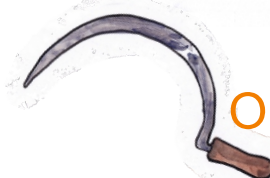
6. PLUH
 Nástroj k orání pole.



Ž




R



O



V



N



E

ÚKOLY PRO CHYTRÉ HLAVIČKY

Jak dříve ručně vyráběl řemeslník provaznický výrobek:



**ŽUMBERK
STÁLÁ EXPOZICE
ŘEMESLA
POD NOVOHRADSKÝMI HORAMI
PROVAZNICTVÍ**

1.



2.



3.

Na spádací stroj se nahoru uchytlí len. Pomocí spodního oka a karabinky spojí provazník stroj se svým opaskem.



4.




5.



6.

Z lícen se pak stáčely provazy. Na jedné straně dílny stál vůzek s klikou a háky, na které se upevnily lícny.



7.

Na druhé straně byl kladkový stojan s hákem se samotočem, takže se nemuselo točit klikou a ušetřila se práce jednoho člověka.



8.

Tak a je hotovo!



ÚKOLY PRO CHYTRÉ HLAVIČKY

ŽUMBERK

Stálá expozice Řemesla pod Novohradskými horami je zaměřena na dnes už méně známá řemesla 2. poloviny 19. a počátku 20. století z oblasti Trhosvinenska a Novohradska. **Prostřednictvím exponátů, panelů a informačních kiosků se návštěvníci seznámí s řemeslnými postupy, dovednostmi, nářadím a výrobky kameníků, tesařů, kolářů, bednářů, truhlářů, provazníků, ševců a koželuhů.**

V naší době je provaznické zboží vyráběno prostřednictvím moderních technologií. Které druhy provaznických výrobků znáte a využíváme v každodenním životě? Přiřadte si správně uvedený druh provaznického výrobku k jeho možnému použití.

LANA

Pro vázání balíků, svazování rostlin, upevňování předmětů v zahradě nebo v dílně, či pro vytváření dočasných konstrukcí. **1.**

SÍTĚ

Pro stahování, napínání, kotvení, zvedání či na zajištění stability. Podle účelu můžeme rozdělit na tažná, nosná, kotevní a vázací, horolezecká, tažná, vlečná, lodní. **2.**

MOTOUZY

Pro rybolov, sportovní účely, ozdobné. **3.**

ROHOŽE

K stěhování nábytku, při výrobě batohů, školních brašen, sportovních potřeb. **4.**

ŠŇŮRY

Na prádlo, rybářské, záclonové. **5.**

KNOTY

Součástí olejových a petrolejových lamp, svíček, samozavlažovacích květináčů. **6.**

POPRUHY

V šatnách, koupelnách, lázních, sprchách, saunách a podobně. Používají se i v okolí bazénů nebo na balkonech a terasách. **7.**