

● VÝSTAVY:

od 12.5.2020
ZNOVU OTEVŘENA NOVÁ STÁLÁ EXPOZICE!!!
 od 26. 5. 2020

LANNA - MONUMENTY STOLETÍ (VÝSTAVA PROJEKTU LANNA - EVROPSKÉ KULTURNÍ CESTY)

12. 5. 2020 - 13. 6. 2021

„**KOUZLO SBĚRATELSTVÍ**“

3. 10. 2020 - 1. 11. 2020

HOUBY BLANSKÉHO LESA A JIŽNÍHO PŘEDŠUMAVÍ (FOTOGRAFICKÁ VÝSTAVA)

18. 11. 2020 - 2. 5. 2021

S TÍM SE MUŠÍ NĚCO UDĚLAT (95 LET NÁRODOPISEHO SDRUŽENÍ PŘI JIHOČESKÉM MUZEU)

27. 11. 2020 - 6. 1. 2021

TEN VÁNOČNÍ ČAS DOČKALI JSME ZAS

● EDUKAČNÍ PROGRAMY PRO ŠKOLY

Objednávky: : 391 001 528, 727 822 573

<http://www.muzeumcb.cz/vzdelavani/pro-skoly/objednavkovy-formular/>

Novinka:

Muzejní kufřík

„Život v době lucemburské – střední Evropa předhusitská“

Krátkodobé edukační programy k výstavám:

● „**VÁNOČNÍ EDUKAČNÍ PROGRAM**“ Žáci si budou moci vyrobit malý dáreček s tradiční vánoční tematikou.

Ve spolupráci se SOŠ VMZ a JŠ se budou konat již tradiční vánoční workshopy.

● „**ČEPELE A STŘELNÝ PRACH**“ Doprovodný interaktivní program výstavy „Kouzlo sběratelství.“ Vážně i nevážně o vývoji zbraní, sběratelství militarií a kráse předmětů souvisejících s vojenstvím od gotiky až po divoký západ. Program pro žáky základních i středních škol. Další podrobnosti o programu najdete na našem webu.

Edukační programy ke stálé expozici muzea:

● „**PŘÍRODOVĚDA, GEOLOGIE, ARCHEOLOGIE, NÁRODOPIŠ**“ Pro školy i širokou veřejnost jsou připraveny nové edukační programy k jednotlivým částem nové stálé expozice Jihočeského muzea. V první části o živé přírodě nahlédneme do několika typických biotopů Jižních Čech. V části věnované mineralogii, geologii a paleontologii nahlédneme společně do světa nerostů a hornin. V sekci věnované archeologii společně projdeme po pomyslné časové ose od mezolitu až do raného středověku. Edukační program věnovaný národopisné části nové expozice přiblíží život našich blízkých předků, jejich stravu, způsoby, běžný život i čas svátků.

● „**MĚSTO ČESKÉ BUDĚJOVICE V PROMĚNÁCH ČASU**“ Program ke stálé expozici JČM „Příběh města Českých Budějovic,“ která mapuje dějiny města a okolí od pravěku až do 20. století. Program doplňují praktické úkoly a pracovní listy.

Muzejní kabinet pro školy:

● „**PRVNÍ LÉTA PRVNÍ REPUBLIKY - prvorepublikové Československo v letech 1918-1920**“ Soubor interaktivních didaktických pomůcek s výukovým programem. Tento projekt vznikl za podpory Ministerstva kultury České republiky z programu Kulturní aktivity – Podpora projektů k připomínce významných výročí naší státnosti (1918, 1968, 1993).

● „**ARCHEOLOGICKÉ MUZEJNÍ KUFŘÍKY**“ nabízí edukační programy: „Život v době kamenné - lovci a sběrači“; „Život v době kamenné - první zemědělci“; „Život v době bronzové - využití prvních kovů“; „Život v době v železné - rozvoj řemesel“; „Život v době římské - neklidné sousedství“; „Život v době stěhování národů - Slované na našem území“; „Život v době románské - Čechy v době knížecí.“ Žáci a studenti mají jedinečnou možnost aktivně se seznámit s daným obdobím pomocí kopií nástrojů, zbraní a oděvů, které jej charakterizují. Pro nejmenší, tedy žáky mateřských škol, je určen edukační program a názvem „Život v pravěku“.

www.muzeumcb.cz

EXPONÁT MĚSÍCE LISTOPADU


Výzkum zkřemenělých dřev jižních Čech

Zkřemenělá dřeva patří k nápadným a celkem běžným fosilím, se kterými se můžeme v jižních Čechách setkat. Ovšem z odborného hlediska se jedná tak trochu o badatelský oříšek. Určení stárů dřev, tedy z jakého období pocházejí, je celkem problematické. Dlouho se předpokládalo, že jsou dřeva nejspíše třetihorního stáří. Po více jak 40 letech tyto zkameněliny opět vzbudily zájem odborníků a nové výzkumy přispívají k jejich poznání zase o něco více.



Správná řešení: tajenka: hibernace; **básnička:** 1 v zimě, 2 nesáňkoval, 3 do listí, 4 chvíle, 5 do země, 6 lidičky, 7 fialky, 8 pišťalky; **hádaný:** 1 zmije, 2 ježek, 3 žížala, 4 jezevec, 5 hlemýžď, 6 veverka; **úkryt:** 1B, 2B, 3A, 4D, 5B, 6E, 7B, 8B, 9C; **číslo místo otazníku:** 1; **listy:** 1 2 ; **motýl:** G

listopad/ 2020 6. ročník



Dětský měsíčník od skřítků Muzejníček z Jihočeského muzea v Českých Budějovicích

Milé děti,

Nastal měsíc listopad. Jeho jméno je odvozeno od jevu, který je pro tuto dobu typické - padání listů ze stromů. Teploty klesají a dny se čím dál tím více krátí. Všechno živé se připravuje na nastávající zimu. Někteří živočichové se ukládají k zimnímu spánku. A o nich bude tento Muzejníček.

Vánoční edukační program a workshopy



Již tradičně pro vás připravujeme oblíbený „Vánoční edukační program“, při kterém si každý vyrobit malý dáreček s vánoční tematikou. Ve spolupráci se studenty Střední odborné školy veterinární, mechanizační a zahradnické a Jazykové školy s právem státní jazykové zkoušky budou zajištěny pro předem objednané školy tvořivé dílny v podobě zdobení perníčků a výroby vánočního aranžmá, v termínech: 30. 11. - 1. 12. workshop aranžování; 2. 12. - 3. 12. workshop zdobení perníčků.

Je tomu již 20 let, co Jihočeské muzeum spolupracuje s domovem mládeže při SOŠ VMZ a JŠ. Studenti pořádají tyto workshopy v rámci zájmové činnosti na DM. Celá spolupráce začala myšlenkou přiblížení českých lidových tradic dětem a mládeži. Postupem času se zapojil i dramaticko-hudební kroužek se svými pohádkami pro děti. V loňském roce dokonce prezentovalo Jihočeské muzeum ve spolupráci s DM tradiční jihočeské Vánoce na Velvyslanectví ČR v Paříži.



Na SOŠ VMZ a JŠ pravidelně probíhají každou středu od 14 do 17 hodin dny otevřených dveří, kde si můžete prohlédnout celý areál školy včetně přilehlého školního statku. Všechny aktuální informace o studijních oborech a dnech otevřených dveří naleznete na webových stránkách www.sosvaz.cz.

PŘIPRAVOVANÉ VÁNOČNÍ VÝSTAVY

„S tím se musí něco udělat“

18. 11. 2020 - 2. 5. 2021

95 let Národopisného sdružení při Jihočeském muzeu

Výstava bude v kostce připomínat existenci zájmového klubu působícího při Jihočeském muzeu v Českých Budějovicích již téměř jedno celé století. Klub, který nejen významně ovlivnil jihočeskou lidovou kulturu a její roli v historicko - společenském kontextu, ale i stál u zdroje vzniku jihočeského národopisu coby samostatného vědeckého oboru a jeho sbírkotvorné a dokumentační koncepce.

Součástí doprovodného programu k výstavě budou kreativní workshopy s členy Národopisného sdružení.

Aktuální informace sledujte na webových stránkách muzea nebo na Facebooku.



„Ten vánoční čas dočkali jsme zas“

27. 11. 2020 - 6. 1. 2021

předvánoční mozaika osobností jihočeské lidové kultury a jejích tradic



Výstava zaměřena na profily tvůrců, jejichž úcta k tradici, talent, řemeslná zručnost i umělecký cit, přesahuje hranice našeho regionu. Svým osobitým zachycením „bílých svátků“ se návštěvníkům představí 17 osobností oceněných titulem Nositel tradice lidových řemesel Ministerstva kultury České republiky a Cenou hejtmana Jihočeského kraje za rozvoj a udržování lidových tradic regionu.



Prezentaci budou doplňovat i setkání s dalšími jihočeskými lidovými řemeslníky a umělci i vánočními zvyky a hudbou.

ÚKOLY PRO CHYTRÉ HLAVIČKY

Dalším živočichem, kterého bychom v zimní přírodě nemohli vidět, je motýl.

Způsoby jejich přezimování jsou různé. Někteří si najdou chráněná místa a přečkají zimu ve stavu strnulosti - hibernace. Jiné druhy se zakuklí, přes zimu proběhne proměna a na jaře se vylíhne nový motýl. Další druhy přezimují ve formě vajíčka, která jsou velmi odolná proti chladu a suchu.

Který z motýlů označených písmeny patří do prázdného pole s otazníkem?



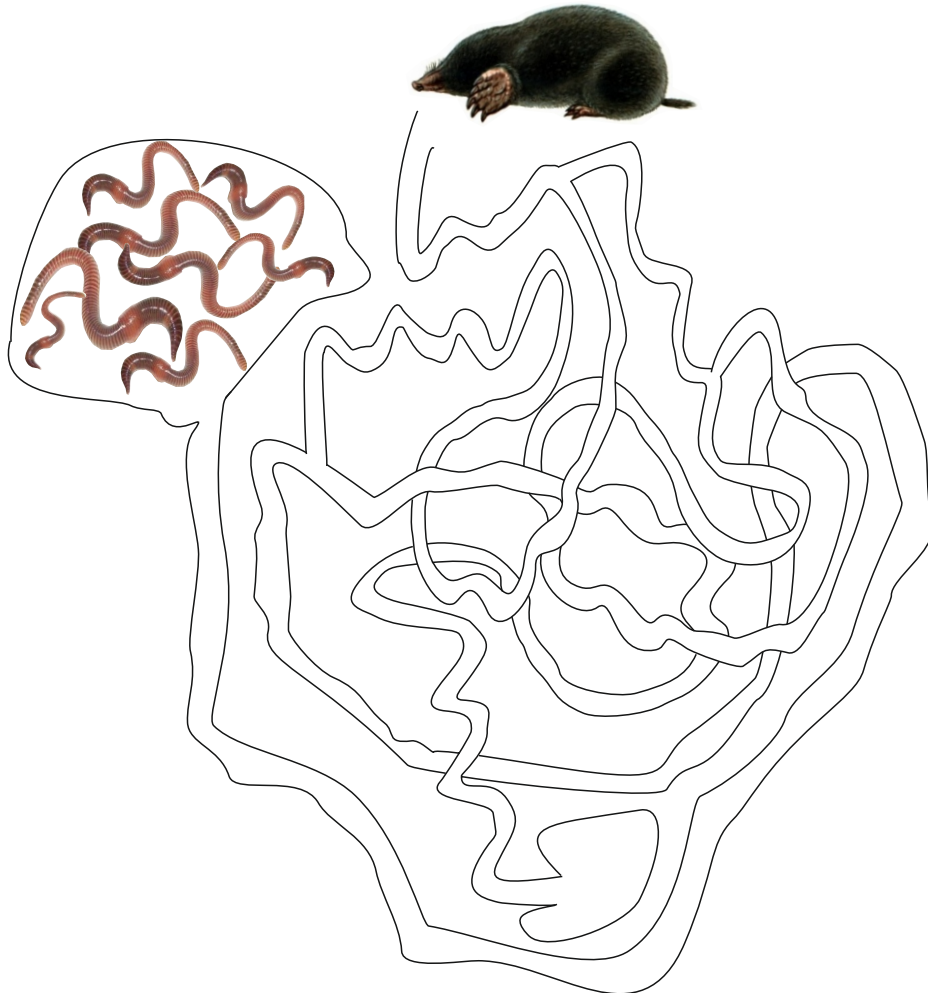
ÚKOLY PRO CHYTRÉ HLAVIČKY

Další představitel savců, kteří se na zimu pečlivě připravují, je krtek obecný.

Na podzim si začíná dělat zásoby do vyhloubené komůrky, která je součástí labyrintu víceúrovňových chodeb.

Na povrchu i pod zemí hledá žížaly a larvy, kterým kousnutím do hlavové části způsobí ochrnutí, takže neutečou. Dělá si vlastně živé konzervy. Tak si ve své „spížírně“ skladuje stovky žížal - až 2 kilogramy.

Vyznač cestu, kterou krtek dojde do své spížírny.



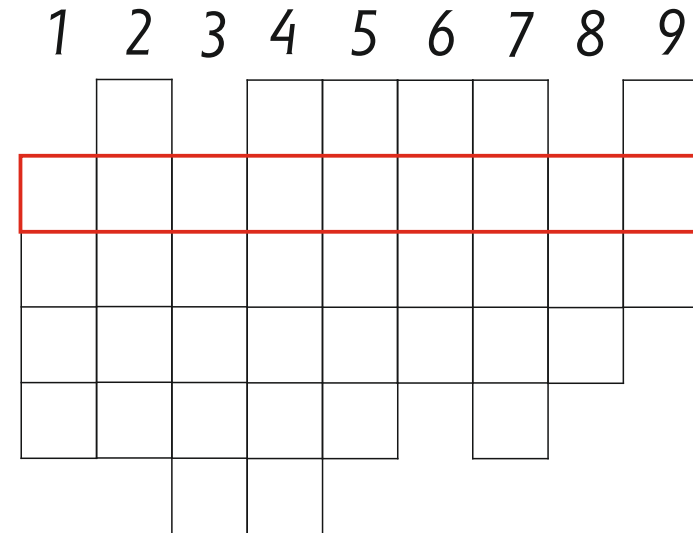
ÚKOLY PRO CHYTRÉ HLAVIČKY

22. září nastal na severní polokouli podzim.

Podzim je pro živočichy i rostliny doba, kdy se připravují na zimu. Živočichové, kteří přečkávají zimu tzv. nepravým - přerušovaným zimním spánkem si na podzim připravují zásoby (např. jezevec, veverka).

Živočichové, kteří zimu přečkávají v tzv. pravém zimním spánku si na podzim vytvářejí dostatečné tukové zásoby zvýšeným příjmem potravy a vyhledávají si vhodný úkryt, ve kterém by zimu přečkali. Dochází u nich k poklesu tělesné teploty, zpomalení metabolismu a zimu přečkávají ve studené nehybnosti (např. sysel, ježek, plch, netopýr).

Víš, jak se tomuto jevu říká? Odpověď najdeš v tajence křížovky.



- 1 - jedlá houba
- 2 - lesní psovité šelma
- 3 - samec ovce
- 4 - zárodek rostliny
- 5 - luční porost
- 6 - vousy pod nosem
- 7 - svítidlo
- 8 - konec běžecké dráhy
- 9 - souvislý stromový porost

ÚKOLY PRO CHYTRÉ HLAVIČKY

Kam se ježek(1) schoval?
 Neklouzal se,(2)
 Zahrabal se(3),
 od té(4) spí a spí.
 Zahrabal se(5):
 „.....(6), vzbudte mě,
 až zavoní(7),
 zapískají(8)“



Doplň básničku těmito slovy:

Lidičky, písňalky, do země, do listí, fialky, v zimě, chvíle, nesáňkoval
 Za jakou dobu se ji naučíš zpaměti?

V následujících hádankách jsou schovány názvy dalších tzv. zimních spáčů.
Víš, kteří z nich jsou praví zimní spáči (hibernují) a kteří ne (v zimě opouštějí své skrýše, do kterých se zakrátko vracejí)?

- 1** Nemám žádné nohy,
k plazením mám vlohly.
Všichni se mě bojí,
i když nemám rohy.
- 2** Žáda jako jehelníček,
jaký že má jídelníček?
Prohledává louky
a hledá v nich brouky.
Raději než křížaly
dá si večer žížaly.
Na podzim se do listí
zahrabe a tvrdě spí.
- 3** Růžová je, leze z díry,
kos má na ní laskominy.
Na sněhu ji nenajdete,
dočkáte se - třeba v létě.
- 4** Znáte tohle zvíře,
co přebývá v díře?
Má podlouhlou hlavu s oušky,
na ní černé, bílé proužky.
Čistotný je, klid má rád.
S liškou bývá kamarád.
- 5** Leze, leze - žádný spěch,
domeček má na zádech.
Nemá žádné nohy,
ale čtyři rohy.
- 6** Maličké zvířátko, zrzavý kožíšek.
Spořádá zakrátko lískový oříšek.

ÚKOLY PRO CHYTRÉ HLAVIČKY

A jak se na zimu připravují rostliny?





















Na podzim dochází ke zkracování dne, ubývá světla a teploty klesají. To je pro rostliny znamení, že přijde zima, na kterou se musí připravit, aby ji zdárně přečkaly. Jednoletým rostlinám na podzim dozrávají semena, která vyraší až při příhodných podmínkách. Dvouleté rostliny získanou energii ukládají např. do podzemních částí (hlíza, kořen). Některé dřeviny na podzim stahují mizu do kořenů a shodí listy. Z těch předtím odčerpaly chlorofyl - zelené listové barvivo a tak se zbarvily do odstínů žluté, hnědé a červené.

Před sebou máš podzimní listové sudoku.

V každém řádku, v každém sloupci a v každém z 6 obdélníků musejí být zastoupeny

tyto listy:  přičemž každý z nich tu musí být vždy jen jednou.

Který list bude v políčku označeném číslem 1 a 2.

					1
					
					
					
					
2					

ÚKOLY PRO CHYTRÉ HLAVIČKY

A jak se na zimu chystá veverka? Koncem léta a na podzim si ukryje dostatečné množství zásob, které zahrabává do země, ukládá je do stromových dutin nebo přímo do hnízda, aby si je mohla v tuhých mrazech zkonsumovat.

Před zimou opatří svůj příbytek (hnízdo v korunách stromů) tak pečlivou izolací z rozcupované kůry, že zatímco venku mrzne, veverka si v hnízdě udržuje teplotu až 20°C. V zimě nespí pravým zimním spánkem.

Do zásob, které si veverka na podzim schovává, patří také vlašské a lískové ořechy a žaludy, které jsou v následující hádance zastoupeny místo čísel.

Jaké číslo napíšeš místo otazníku?

$$\text{3 žaludy} = 30$$





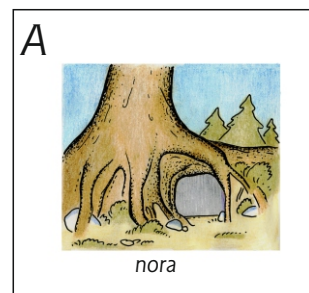

$$\text{1 žalud} + \text{2 lískové ořechy} = 20$$

$$\text{1 lískový ořech} - \text{1 vlašský ořech} = 1$$

$$\text{1 žalud} - \text{1 lískový ořech} - \text{1 vlašský ořech} = ?$$

ÚKOLY PRO CHYTRÉ HLAVIČKY

Přiřaď zvíře k úkrytu, do kterého se toto zvíře na podzim ukryje před zimou.



ÚKOLY PRO CHYTRÉ HLAVIČKY

A jak se na zimu chystá veverka? Koncem léta a na podzim si ukryje dostatečné množství zásob, které zahrabává do země, ukládá je do stromových dutin nebo přímo do hnízda, aby si je mohla v tuhých mrazech zkonsumovat.

Před zimou opatří svůj příbytek (hnízdo v korunách stromů) tak pečlivou izolací z rozcupované kůry, že zatímco venku mrzne, veverka si v hnízdě udržuje teplotu až 20°C. V zimě nespí pravým zimním spánkem.

Do zásob, které si veverka na podzim schovává, patří také vlašské a lískové ořechy a žaludy, které jsou v následující hádance zastoupeny místo čísel.

Jaké číslo napíšeš místo otazníku?

$$\text{3 žaludy} = 30$$

$$\text{1 žalud} + \text{2 lískové ořechy} = 20$$

$$\text{1 lískový ořech} - \text{1 vlašský ořech} = 1$$

$$\text{1 žalud} - \text{1 lískový ořech} - \text{1 vlašský ořech} = ?$$

ÚKOLY PRO CHYTRÉ HLAVIČKY

Přiřaď zvíře k úkrytu, do kterého se toto zvíře na podzim ukryje před zimou.

